



PROJETO AMBIENTE JOVEM
REALTÓRIO DE EXECUÇÃO DE METAS
(PARCIAL)

TÍTULO	
Projeto Ambiente Jovem	
NOME DA INSTITUIÇÃO CONTRATADA	
Con-Tato - Centro de Pesquisas e de Ações Sociais e Culturais	
OBJETO DO PROJETO	
Gestão técnico-pedagógica do Projeto Ambiente Jovem/FECAM	
INÍCIO DA VIGÊNCIA	TÉRMINO DA VIGÊNCIA
15/06/2023	15/06/2024
NOME DO RESPONSÁVEL TÉCNICO PELO RELATÓRIO	
Ricardo Henrique Magalhães	

Introdução

A busca por uma sociedade mais sustentável e consciente ambientalmente é uma prioridade que permeia as políticas públicas em todo o mundo. No âmbito do Estado do Rio de Janeiro, a Secretaria de Estado de Ambiente e Sustentabilidade tem desempenhado um papel fundamental na promoção de iniciativas que visam não apenas a preservação dos recursos naturais, mas também o engajamento da população, em especial dos jovens, nessa causa tão crucial para o futuro do nosso planeta.

Nesse contexto, o **PROJETO AMBIENTE JOVEM** emerge como uma iniciativa emblemática, desenvolvida com o intuito de envolver os jovens cariocas em ações práticas e educativas voltadas para a conservação ambiental. Por meio de uma abordagem dinâmica e participativa, o projeto tem como objetivo sensibilizar e capacitar os jovens, não apenas como agentes de mudança, mas também como multiplicadores de conhecimento em suas comunidades.

Ao longo do período em análise, foram estabelecidas metas claras e mensuráveis para o Projeto Ambiente Jovem, delineando os caminhos a serem trilhados rumo a um futuro mais sustentável. Este relatório apresenta uma análise detalhada do cumprimento dessas metas, destacando os progressos alcançados, os desafios enfrentados e as estratégias adotadas para superá-los.

É com satisfação que apresentamos os resultados obtidos, demonstrando o comprometimento da Secretaria de Estado de Ambiente e Sustentabilidade, dos colaboradores envolvidos e, principalmente, dos jovens participantes, que têm demonstrado um admirável engajamento e entusiasmo em prol da causa ambiental. Estamos convictos de que este relatório não apenas evidencia os avanços conquistados, mas também inspira novas iniciativas e parcerias que fortaleçam ainda mais o papel dos jovens na construção de um futuro sustentável para o Estado do Rio de Janeiro e além.



PROJETO AMBIENTE JOVEM 02 - FECAM

QUADRO DE METAS

	INDICADOR	FONTE DE VERIFICAÇÃO (MÍNIMA)	PERÍODO DE AFERIÇÃO	METAS MÍNIMAS	STATUS
1	Implantar 125 (cento e vinte e cinco) núcleos de pertencimento em comunidades de baixa renda da região metropolitana do Rio de Janeiro	Relatórios de execução, fotos, vídeos e visitas da equipe de monitoramento	Mensal	70% dos núcleos implantados	125 NUPs implementados (100%), sendo que: 49 NUPs em julho/23 45 NUPs em agosto/23 21 NUPs em setembro/23 2 NUPs em novembro/23 8 NUPs em janeiro/24 Total de 17.678 inscrições na plataforma.
2	Capacitar até 6250 (Seis mil e duzentos e cinquenta reais) jovens entre 16 e 24 anos	Certificados de conclusão expedidos	Anual	70% de jovens capacitados	NUPs encerrados até 30/abr: 81 NUPs (Fase 1) => 3.173 alunos ativos 32 NUPs (Fase 2) => 1.326 alunos ativos NUPs que encerrarão até 30/mai: 2 NUPs (Fase 3) => 79 alunos ativos Formatura prevista para maio/23 com entrega de 4.578 certificados (73%).
3	Desenvolver conteúdo para experiência de APRENDIZAGEM DIGITAL para plataformas, o que amplia o acesso e multiplica o processo de aprendizagem	Conteúdo disponível em	Trimestral	Plataformas 100% funcionais em 6 meses	Oficinas de arte-educação: (https://drive.google.com/drive/folders/1Cu-7isy5Awz37Sfqr-QSt6avGbqhYFzq)
4	Número de inscritos e frequentes/número de inscritos	Lista de educandos matriculados	Mensal	Mínimo de 70% de educandos matriculados em cada núcleo	Estruturamos os primeiros 115 NUPs de julho a setembro/23. E a partir de outubro/23, iniciamos as aulas nos NUPs com alunos aprovados em turma: Outubro (81 NUPs): 96,37% Novembro (113 NUPs): 93,72% Dezembro (115 NUPs): 85,08% Janeiro (115 NUPs): 84,71% Fevereiro (120 NUPs): 80,39% Março (125 NUPs): 80,49%
5	Número inscritos/ número de vagas	Lista de vagas oferecidas	Trimestral	Mínimo de 70% das vagas preenchidas	1º trimestre: 0% (estruturação 115 NUPs) 2º trimestre: 91,39%



					(5.255/5.750) 3º trimestre: 81,12% (5.070/6.250)
6	Número de usuários que consideram satisfeitos ou muitos satisfeitos/número de usuários inscritos e frequentes	Pesquisa com pelo menos 20% todos os matriculados	Trimestral	Mínimo de 70% dos atendidos satisfeitos	Pesquisa de Satisfação - Beneficiários 2023.2 (ref. outubro, novembro e dezembro de 2023): total de 1.561 respondentes (de 5.629 beneficiários ativos = 27.75%) e 82,34% de satisfação (média de todas as perguntas). Pesquisa de Satisfação - Beneficiários 2024.1 (ref. janeiro, fevereiro e março de 2024): total de 1.178 respondentes (de 5.088 beneficiários ativos = 23.15%) e 83,16% de satisfação (média de todas as perguntas). Status da meta: cumprido.
7	Número de famílias satisfeitas com o projeto/número de alunos inscritos e frequentes	Pesquisa amostral com no mínimo 10% famílias de alunos matriculados	Trimestral	Mínimo de 70% dos entrevistados satisfeitos	Pesquisa de Satisfação - Familiares 2023.2 (ref. outubro, novembro e dezembro de 2023): total de 940 respondentes (ao menos 1 familiar de 5.629 beneficiários ativos = 16.52%) e 85,45% de satisfação (média de todas as perguntas). Pesquisa de Satisfação - Familiares 2024.1 (ref. janeiro, fevereiro e março de 2024): total de 1.178 respondentes (ao menos 1 familiar de 5.088 beneficiários ativos = 10.66%) e 88,33% de satisfação (média de todas as perguntas). Status da meta: cumprido.
8	Número de inscritos e frequentes/número de inscritos	Lista de educandos com deficiência matriculados	Trimestral	250 deficientes	Alcançamos 365 PCDs inscritos na plataforma, dos quais 120 ativos (Fases 1, 2, 3, 4 e 5).
9	Média da satisfação com material beneficiado + média da satisfação com material família + média da satisfação com material monitores + média da satisfação com materiais (coordenadores) /número de médias	Pesquisa de satisfação com 20% dos envolvidos no projeto. (Educandos, família e equipe do projeto)	Trimestral	Média mínima de 70% dos entrevistados satisfeitos	Satisfação com infraestrutura e materiais (adequado, bom e ótimo). Pesquisa de Satisfação 2023.2 (ref. outubro, novembro e dezembro de 2023) Beneficiários: 90,46% Equipe Local: 88,50%



10	Média da satisfação da infraestrutura (beneficiado + média da satisfação da infraestrutura família + média da satisfação da infraestrutura monitores + média da satisfação infraestrutura coordenadores) / número de médias	Pesquisa de satisfação com 20% os envolvidos no projeto. (Educandos, família e equipe do projeto)	Trimestral	Média mínima de 70% dos entrevistados satisfeitos	Pesquisa de Satisfação 2024.1 (ref. janeiro, fevereiro e março de 2024) Beneficiários: 93,64% Equipe Local: 91,40% <i>Obs.: os familiares não frequentam o interior físico dos núcleos e não têm acesso direto aos materiais didáticos disponibilizados em sala, tornando-os não aptos para o julgamento da questão.</i> Status da meta: cumprido.
11	Média percentual das escolas atendidas	Parceria (Registros Administrativos)	Semestral	80% das escolas da rede pública num raio de 2km	23 NUPs inseridos em escolas, sendo que: 22 (fase 1) 1 (fase 2)
12	Número de usuários satisfeitos/total de usuários	Pesquisa de satisfação com pelo menos 20% dos envolvidos no projeto. (Educandos, família e equipe do projeto)	Trimestral	Mínimo de 70% dos usuários satisfeitos	Satisfação geral (média de todas as perguntas) Pesquisa de Satisfação 2023.2 (ref. outubro, novembro e dezembro de 2023) Beneficiários: 82,34% Familiares: 85,45% Equipe Local: 87,86% (160 respondentes de 375 colaboradores = 42,66%) Pesquisa de Satisfação 2024.1 (ref. janeiro, fevereiro e março de 2024) Beneficiários: 83,16% Familiares: 88,33% Equipe Local: 91,86% (151 respondentes de 375 colaboradores = 40,26%) Status da meta: cumprido.
13	0 (zero) núcleos sobrepostos com projetos similares	Fotos, Vídeos e visitas da equipe de monitoramento	Trimestral	Implantação de Núcleos em locais onde não há projeto semelhante	Indicação dos núcleos realizada pela SEAS.
14	100% dos núcleos identificados	Fotos, Vídeos e visitas da equipe de monitoramento	Trimestral	Identificar todos os centros do Projeto.	125 NUPs vistoriados e inspeções no SIAJ. Status da meta: cumprido.
15	100% dos núcleos relacionados/ divulgados no sítio eletrônico	Acesso pelo site da organização	Trimestral	Disponibilizar no site da organização 100% dos núcleos implantados	125 NUPs informados no site.



Obs.: todos os dados em tela encontram-se detalhados nos Relatórios Mensais entregues pela ONG Con-tato à SEAS e disponíveis para consultas.

**Com relação a esta meta, cabe esclarecer que alguns alunos, talvez por desconhecimento, não se declaram PCD no ato da inscrição: a ação para identificação, executada pela equipe multidisciplinar, foi um levantamento in loco, com visitas técnicas nos NUPs. Os resultados ainda estão em fase de tabulação.*

***O mapeamento e levantamento feito pela equipe multidisciplinar demonstrou que uma boa parte dos NUPs não tem escolas da rede pública no raio de 2km de seu entorno.*

AÇÕES DE GESTÃO ORIENTADAS PARA OS RESULTADOS

1. Implantação de 125 Núcleos de Pertencimento em Comunidades de Baixa Renda (Alta Vulnerabilidade Social):

No 4º aditivo contratual assumimos a responsabilidade de implementar 125 Núcleos de Pertencimento (NUPs) em comunidades de baixa renda da região metropolitana do Rio de Janeiro. Por meio de relatórios de execução, fotos, vídeos e visitas da equipe de monitoramento, foi possível verificar que a meta foi cumprida com sucesso. ***A gestão eficiente do processo de estruturação, garantiu que 100% dos núcleos fossem implantados***, promovendo o acesso dos jovens a espaços de educação ambiental e engajamento comunitário.

2. Capacitação de até 6.250 Jovens entre 16 e 24 anos:

As atividades de capacitação no projeto ***alcançaram a marca de 79,76% dos jovens***. A equipe da Con-tato teve papel crucial na capacitação de jovens entre 16 e 24 anos, visando prepará-los para atuar como agentes de transformação em questões ambientais. Com a implementação de diversos NUPs e a oferta de programas educacionais, evidenciando o compromisso com o desenvolvimento da juventude.

3. Desenvolvimento de Conteúdo para Experiência de Aprendizagem Digital:

Reconhecendo a importância da tecnologia na educação ambiental, a Con-Tato investiu na criação de conteúdo para plataformas digitais, ampliando o acesso e multiplicando o processo de aprendizagem. A organização demonstrou sua capacidade de adaptação às demandas contemporâneas, garantindo que o conhecimento ambiental pudesse alcançar um público ainda mais amplo.

4. Taxa de Matrícula nos Núcleos:

O Projeto estabeleceu como meta uma taxa mínima de 70% de educandos matriculados em cada núcleo. Através de uma cuidadosa estruturação dos NUPs e um acompanhamento rigoroso, em ambiente virtual, do processo de matrícula, a organização ***alcançou e manteve os índices propostos de matrículas ao longo do período avaliado***, assegurando que o programa educacional fosse amplamente acessível à comunidade.



5. Taxa de Preenchimento de Vagas:

Através de uma gestão eficiente dos recursos e uma estratégia de divulgação abrangente, a Con-Tato garantiu que, **em cada trimestre, no mínimo 70% das vagas oferecidas fossem preenchidas**. Isso evidencia o sucesso das iniciativas de engajamento da comunidade e a relevância dos programas oferecidos pelos NUPs na região metropolitana do Rio de Janeiro.

6. Satisfação dos Usuários:

A Con-Tato priorizou a satisfação dos usuários do Projeto Ambiente Jovem, realizando pesquisas trimestrais com pelo menos 20% de todos os matriculados. A meta estabelecida era de alcançar no mínimo 70% de satisfação entre os beneficiários. Ao analisar os resultados das pesquisas de satisfação realizadas em 2023.2 e 2024.1, observamos que **a ONG superou essa meta, alcançando taxas de satisfação de 82,34% e 83,16%**, respectivamente. Isso reflete o compromisso em garantir que os serviços oferecidos atendam às expectativas e necessidades dos participantes, fortalecendo assim o seu engajamento e envolvimento com as atividades propostas.

7. Satisfação das Famílias:

Além de priorizar a satisfação dos usuários, a Con-Tato também buscou garantir a satisfação das famílias dos alunos matriculados no Projeto Ambiente Jovem. Por meio de pesquisas trimestrais amostrais, a organização avaliou a opinião das famílias, com o objetivo de alcançar no mínimo 70% de satisfação. Os resultados das pesquisas realizadas em 2023.2 e 2024.1 demonstram **que a meta foi cumprida com sucesso, alcançando taxas de satisfação de 85,45% e 88,33%**, respectivamente. Esses números evidenciam a importância do projeto não apenas para os jovens participantes, mas também para suas famílias, que reconhecem o impacto positivo das atividades desenvolvidas na vida de seus filhos.

8. Inclusão de Pessoas com Deficiência (PCDs):

A Con-Tato estabeleceu como meta a inclusão de pelo menos 250 pessoas com deficiência (PCDs) no Projeto Ambiente Jovem. Com um total de 365 PCDs inscritos na plataforma, dos quais 120 são beneficiários ativos. Esse resultado destaca o compromisso de promover a inclusão e garantir que o projeto seja acessível a todos, independentemente de suas capacidades físicas ou cognitivas.

9. Satisfação com a Infraestrutura e Materiais:

A satisfação com a infraestrutura e materiais disponibilizados pelo Projeto Ambiente Jovem foi avaliada trimestralmente por meio de pesquisas de satisfação com



20% dos envolvidos no projeto, incluindo educandos, famílias e equipe do projeto. A meta estabelecida era alcançar uma média mínima de 70% de satisfação. Os resultados das pesquisas realizadas em 2023.2 e 2024.1 indicam que a meta foi não apenas cumprida, **mas também superada**, com taxas de **satisfação consistentemente acima de 90%** tanto entre os beneficiários quanto entre a equipe local.

10. Satisfação com a Infraestrutura:

A Con-Tato realizou uma análise trimestral da satisfação com a infraestrutura do projeto, envolvendo beneficiados, familiares, monitores e coordenadores. A meta era alcançar uma média mínima de 70% de satisfação entre os entrevistados. Ao avaliar os resultados das pesquisas de satisfação, constatamos que essa meta foi consistentemente atingida e superada. **A organização manteve uma média de satisfação acima de 70% em todas as avaliações trimestrais, evidenciando a qualidade da infraestrutura oferecida** e o alto nível de satisfação dos envolvidos.

11. Percentual de Escolas Atendidas:

A proposta técnica estabeleceu como meta atender a pelo menos 80% das escolas da rede pública num raio de 2km dos Núcleos de Pertencimento (NUPs). Com 23 NUPs inseridos dentro de escolas, sendo 22 na fase 1 e 1 na fase 2, a organização superou essa meta semestral. Essa parceria com as escolas da rede pública demonstra o compromisso da ONG em ampliar o alcance do projeto e integrá-lo ainda mais à comunidade local, promovendo uma abordagem abrangente e inclusiva da educação ambiental.

12. Satisfação Geral dos Usuários:

A Con-Tato realizou pesquisas trimestrais de satisfação com pelo menos 20% dos envolvidos no projeto, incluindo educandos, familiares e equipe do projeto. A meta era garantir que no mínimo 70% dos usuários estivessem satisfeitos com o projeto. Ao analisar os resultados das pesquisas de satisfação realizadas em 2023.2 e 2024.1, verificamos que a meta foi cumprida com sucesso em ambas as ocasiões. **A satisfação geral dos beneficiários, familiares e equipe local se manteve consistentemente acima de 70%, refletindo a eficácia e o impacto positivo do Projeto Ambiente Jovem na comunidade.**

13. Núcleos sem Sobreposição de Projetos Similares:

A Con-Tato assegurou que nenhum dos Núcleos de Pertencimento (NUPs) implantados estivesse sobreposto com projetos similares já existentes. Esse cuidado foi essencial para garantir a eficácia e singularidade do Projeto Ambiente Jovem, evitando redundâncias e maximizando o impacto das iniciativas ambientais. A indicação dos locais



para implantação dos NUPs foi realizada pela Secretaria de Estado de Ambiente e Sustentabilidade (SEAS), em parceria com a ONG, garantindo uma distribuição estratégica dos recursos e uma abordagem colaborativa na implementação dos projetos.

14. Identificação Completa dos Núcleos:

A equipe de monitoramento da Con-Tato conduziu inspeções trimestrais em todos os Núcleos de Pertencimento (NUPs) do Projeto Ambiente Jovem, **garantindo que 100% deles fossem identificados e registrados**. Esse processo meticuloso de vistoria, documentado em fotos e vídeos e registro de visitas permitiu uma gestão eficiente do projeto, facilitando o acompanhamento do progresso, a identificação de áreas de melhoria e a prestação de contas.

15. Divulgação Completa dos Núcleos no Site da Organização:

A Con-Tato **disponibilizou no site da organização informações completas sobre todos os 125 Núcleos de Pertencimento (NUPs) implantados** no âmbito do Projeto Ambiente Jovem. Essa iniciativa trimestral de divulgação contribui para a transparência e visibilidade do projeto, permitindo que o público em geral, potenciais beneficiários, parceiros e financiadores tenham acesso fácil às informações sobre os locais, atividades e impactos dos NUPs. Essa transparência fortalece o engajamento da comunidade e promove a prestação de contas da ONG em relação ao uso dos recursos e à realização das metas estabelecidas.

O AMBIENTE JOVEM EM NÚMEROS

Figura 1. AJ em números Ciclo 02 (2023/2024).

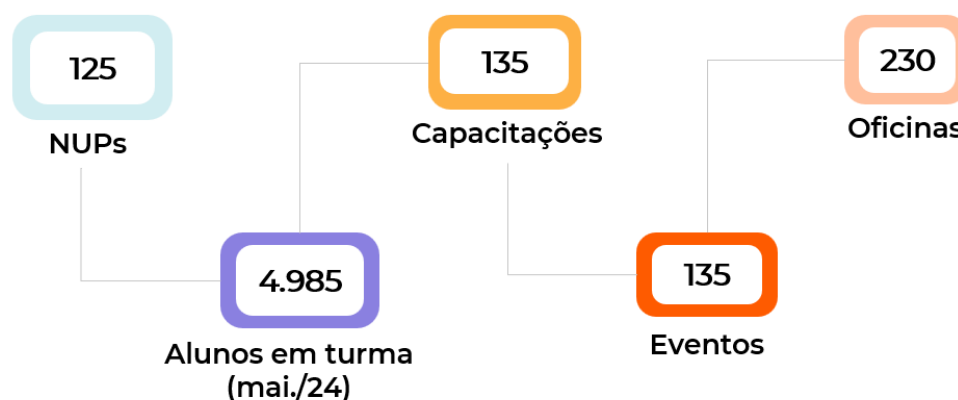




Figura 2. Planos de Intervenção (81 NUPs finalizados em abril/2024).



Figura 3. Overview de estruturação (dados de abril/2024).

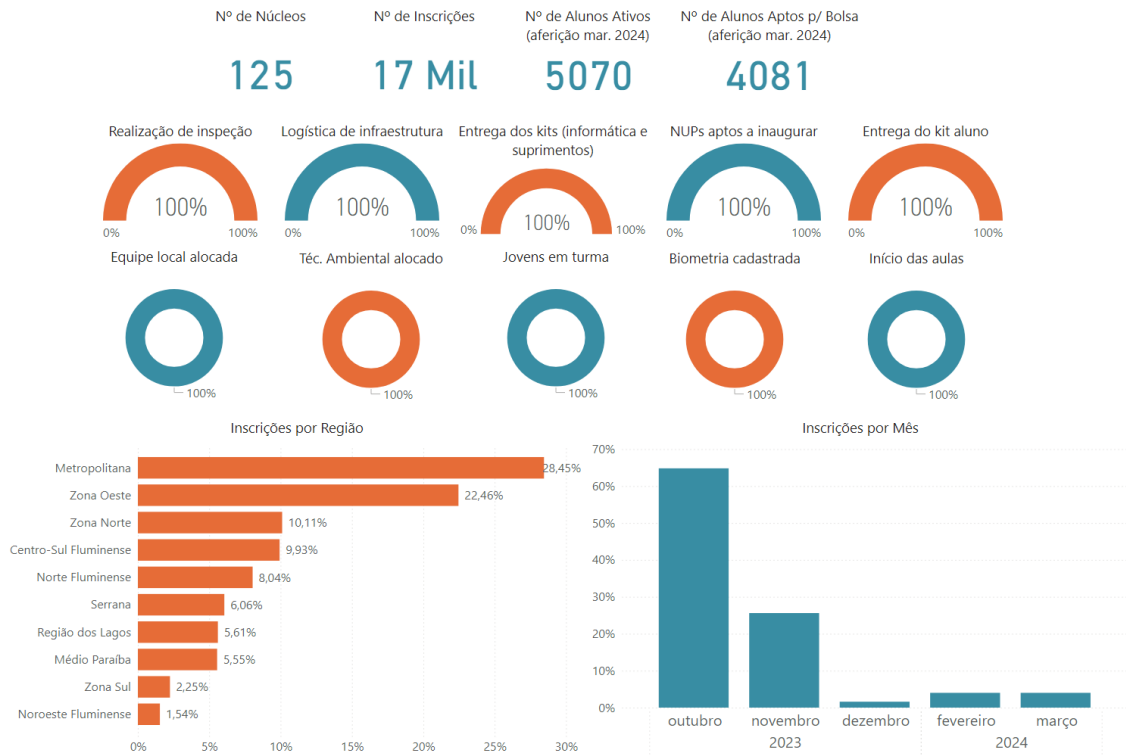


Figura 4. Mapa dos NUPs por Região.

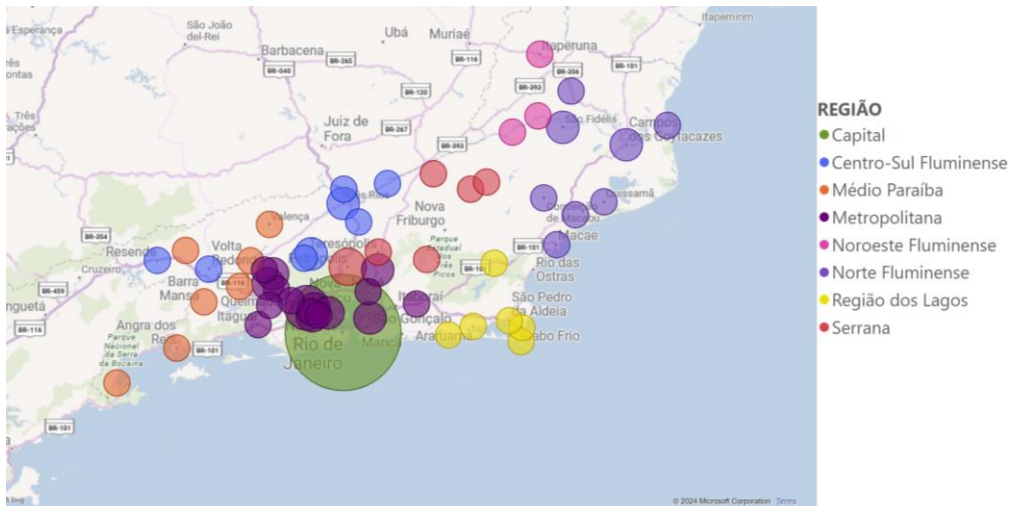
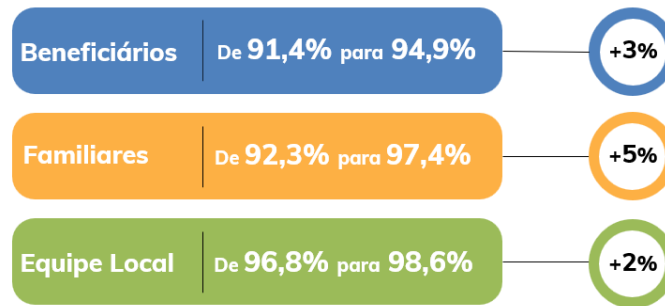




Figura 5. Comparativo do percentual de satisfação geral
(entre o 2º semestre de 2023 e 1º semestre de 2024).



Conclusão

Diante da análise detalhada dos indicadores e métricas apresentados neste relatório de cumprimento de metas do Projeto Ambiente Jovem, fica evidente o sucesso e a eficácia das ações implementadas pela Con-Tato em parceria com a Secretaria de Estado de Ambiente e Sustentabilidade (SEAS).

Ao longo do período avaliado (10 de 12 meses), foi possível constatar que as metas estabelecidas foram plenamente alcançadas, demonstrando o compromisso da equipe com a execução eficiente e eficaz do projeto. Desde a implantação dos Núcleos de Pertencimento (NUPs) até a satisfação dos usuários e familiares, passando pela inclusão de pessoas com deficiência e pela transparência na divulgação das atividades no site da organização, todos os objetivos foram atingidos dentro dos parâmetros estabelecidos. É importante ressaltar que, embora alguns aspectos ainda estejam em fase de conclusão, devido ao contrato de gestão em execução, como o encerramento de 10 Núcleos, os dados apresentados neste relatório refletem fielmente o desempenho positivo do projeto até o momento. Contudo, é válido destacar que eventuais ajustes poderão ocorrer nos números finais à medida que as atividades forem sendo concluídas.

Diante disso, reiteramos nosso compromisso contínuo com a excelência na execução do Projeto Ambiente Jovem e agradecemos a todos os envolvidos, desde os colaboradores da Con-Tato até os parceiros e beneficiários, por seu empenho e dedicação.

Juntos, continuaremos a promover iniciativas sustentáveis e transformadoras para as comunidades atendidas, contribuindo para um futuro mais consciente e responsável em relação ao meio ambiente.

Rio de Janeiro, 03 de maio de 2024.

Ricardo Henrique Magalhães
Coordenador Geral